

***MEYER&MEYER***



IT Solutions

# RepTool

Zum Erstellen und Versenden von Trailerprotokollen

# Leitfaden für Transportpartner- Trailer-Übernahme- und Übergabekontrolle -

Bei jeder **Übernahme und Übergabe** von Meyer & Meyer-Trailern **muss** ein Zustandsprotokoll der Trailer über die App „RepTool“, erstellt und versendet werden. Wenn Protokolle nicht oder nicht ausreichend gemäß diesem Leitfaden ausgefüllt und zugesendet werden und Sie sich dadurch nicht entlasten können, sind wir gezwungen Sie für alle entstehenden Schäden haftbar zu halten.

Versenden der Datei **direkt nach Übernahme / Übergabe** der Trailer.

Bitte statten Sie Ihre Fahrer entsprechend mit Geräten zur Aufnahme und Versendung der Protokolle und Fotos per APP aus.

Wir sind hier auf Ihre Mithilfe und die Aufmerksamkeit der Fahrer angewiesen. Das Zusenden der Protokolle ersetzt nicht die notwendige rechtzeitige Information an unsere Disposition bei Problemen, Schäden und Ungereimtheiten im Transportablauf.

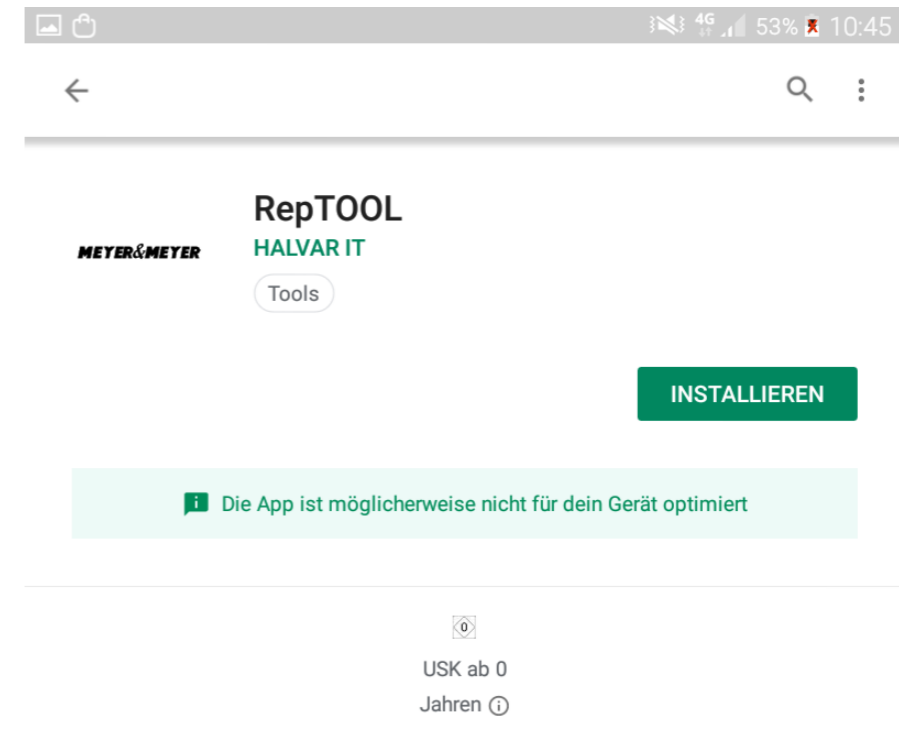
Nachstehend erhalten Sie eine Kurzanleitung.

Die Zugangsdaten erhalten Sie in einer separaten Mail.

# RepTOOL

Um die Handhabung und die Verwendung von Trailerprotokollen zu vereinfachen ist die App: „RepTOOL“ der Firma Halvar IT herunterzuladen.

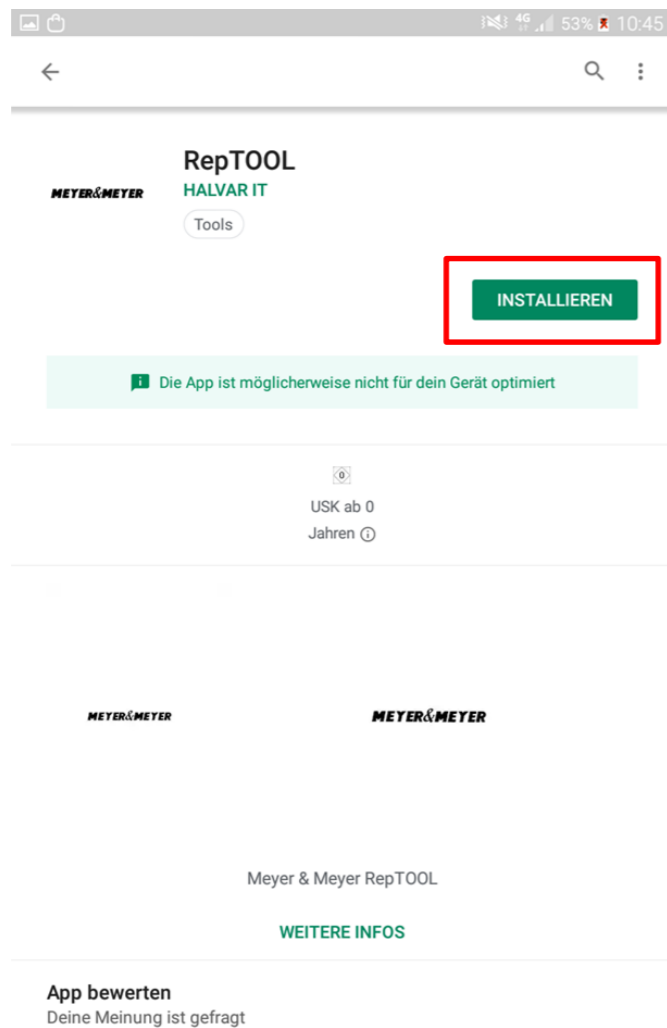
Die App ist für Android und Apple Betriebssysteme verfügbar



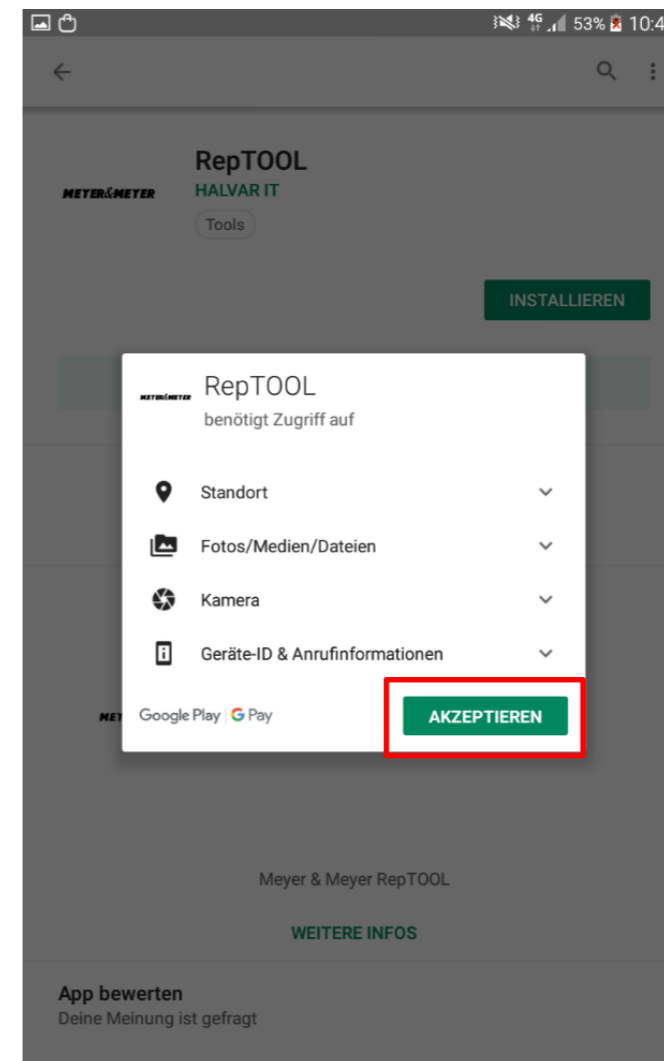
App Bezeichnung:

RepTool  
Meyer&Meyer  
Hersteller HALVAR IT

Die App wird durch das Anwählen des „Installieren“ - Buttons heruntergeladen



Durch das „Akzeptieren“ des Zugriffs auf das Handy oder Tablet wird die App automatisch geladen.



# Erstellen eines Trailerprotokolls

In der Anmeldemaske kann sich eingeloggt werden, um Bearbeitung der Trailerprotokolle zu beginnen.

RepTOOL

Benutzername

Kennwort

Anmelden

**MEYER&MEYER**

Im Suchfeld wird das Kennzeichen des Fahrzeugs eingetragen, für das ein Protokoll erstellt werden soll.

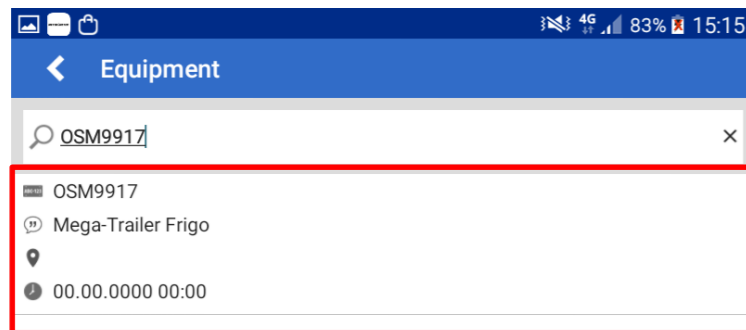
Equipment

Suche

- 001  
XL RT  
CA Peine, Lehmkulenweg  
10.05.2019 20:56
- 002  
XL RT  
MM OS, HM1/Tankstelle  
21.05.2019 11:47
- 003  
XL RT  
MM OS, HM1/Tankstelle  
21.05.2019 11:47
- 004  
XL RT  
CA Peine, Lehmkulenweg  
20.05.2019 20:57
- 005

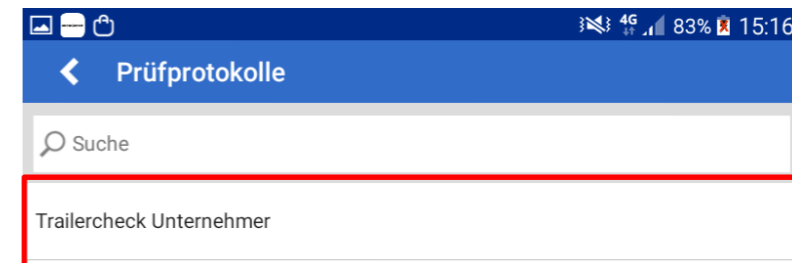
**MEYER&MEYER**

Beispiel: OSM9917:  
Wird das passende Protokoll  
angezeigt, ist dieses anzuwählen.



OSM9917

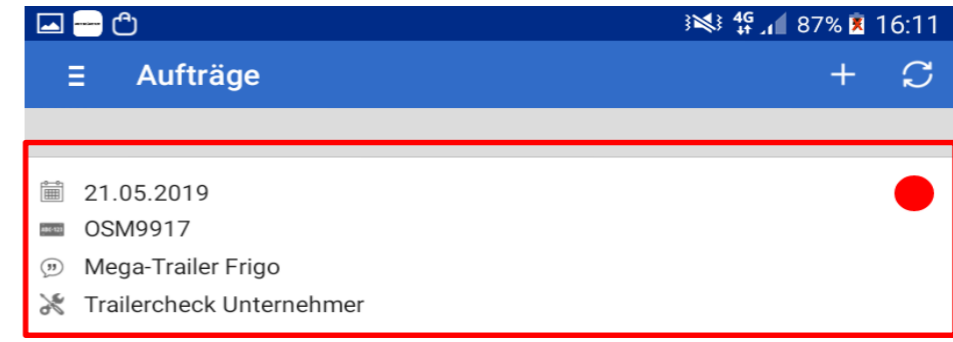
„Trailercheck Unternehmer“  
muss angewählt werden.



„Prüfprotokoll anlegen“ wählen



Den Auftrag durch einen „Klick“ auf diesen anwählen.





„Trailercheck Unternehmer“ auswählen

4G 87% 16:11

← Prüfung

**Auftrag**

00.00.0000

# 1084

hoch

**Equipment**

OSM9917

Mega-Trailer Frigo

00.00.0000 00:00

**Prüfprotokoll**

Trailercheck Unternehmer >

Prüfung abgeschlossen

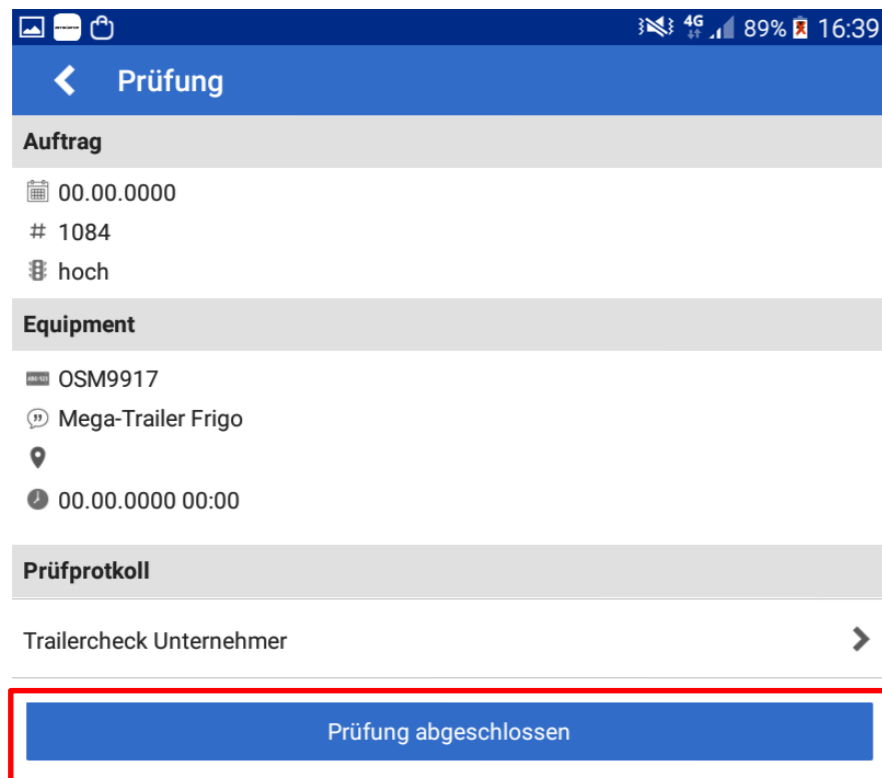
Ist das Trailerprotokoll komplett bearbeitet, kann der Button „Prüfprotokoll“ ausgewählt werden.

4G 87% 16:20

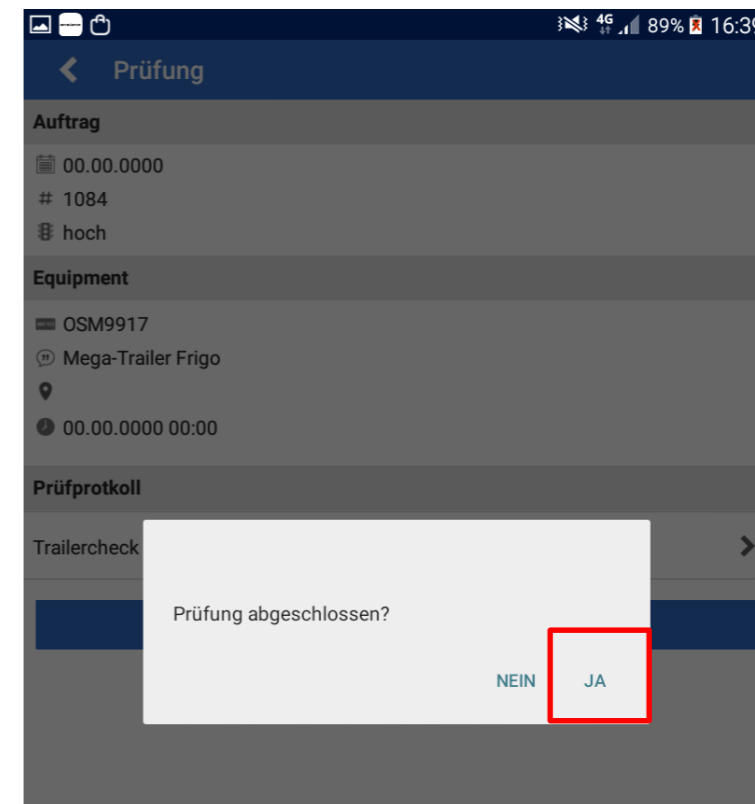
← Prüfprotokoll


- Fahrzeug Übernahme /Abgabe Ort und Datum
- Unterschrift
- Foto des Aufliegers Vorderseite
- Foto des Aufliegers rechts
- Foto des Aufliegers Heck
- Foto des Aufliegers links
- Foto des Bordbuches und Fahrzeugscheins
- Reifen verschlissen oder beschädigt

Das Trailerprotokoll ist nun fertig bearbeitet und wird mit den Button „Prüfung abgeschlossen“ beendet.



Durch die Bestätigung mit „Ja“ wird das Protokoll versendet.





**MEYER & MEYER**

Meyer & Meyer Transport Logistics GmbH & Co. KG

- Transportpartnermanagement -

Hettlicher Masch 15/17

49084 Osnabrück

[transportpartner@meyermeyer.com](mailto:transportpartner@meyermeyer.com)